Mercedes Benz SLK W171 R171 E-Class W211 CLS W219 APS50 LWL Cable Fiber Optic Cable Installation

Locate the Factory Head unit connectors in the trunk of your car W219/W211, for SLK W171 the connectors are under the passenger's seat carpet and connect these connectors as shown below.

Suchen Sie die original Radio Anschlüsse und Stecken Sie die angezeigten Stecker ab. Bei W219 / W211 befinden sich diese im Kofferraum und beim SLK ist dieser auf der Beifahrerseite unter dem Fußraum platziert.

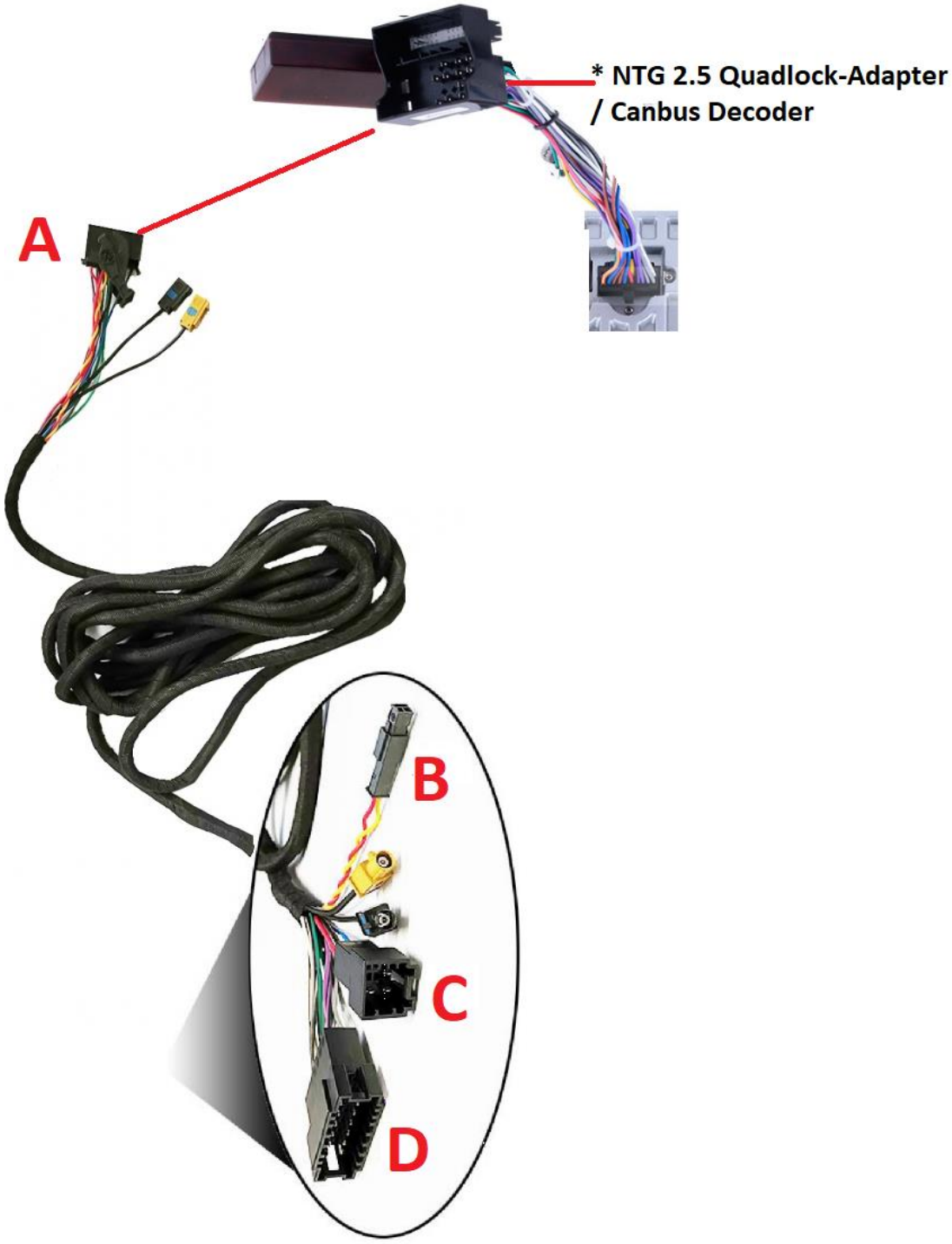

B: CANBUS ADAPTER

Connect the Can Wires as shown below.

NOTE: **Brown Red to Yellow(Can +) and Brown = Red (Can -)**

Nehmen Sie nun Stecker B und entfernen Sie das Schutzcover, Stecken Sie nun den CAN Stecker in Stecker ein.

Achtung: **Braun/Rot mit Gelb (Can +) und Braun mit Rot (Can -)**



C & D CONNECTORS